

# Дополнительный функционал. Вкладка «Поставка».

Руководство пользователя

версия LiteBox 1.0

**Дополнительный функционал. Вкладка «Поставка».**

<b>Вкладка «Ассортимент поставщика»</b> .....	7
<b>Работа с ассортиментом</b> .....	7
<b>Печать (ценников/ штрих-кодов товаров/журнала заказа)</b> .....	8
<b>Редактирование даты документа «Приход»</b> .....	9
<b>Удаление документа «Приход»</b> .....	10

## Вкладка «Товары в документе»

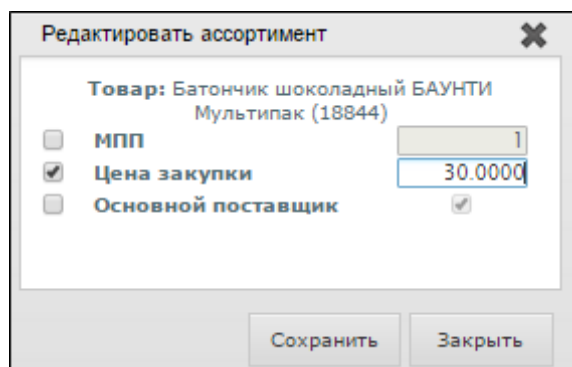
Это таблица товаров, которые содержатся в выбранном документе.

это таблица товаров, которые содержатся в выбранном документе.

Во вкладке представлено функциональное меню: "Работа с позициями" и "Печать".

### Работа с позициями

**РЕДАКТИРОВАТЬ** – редактирование МПП, цены закупки, основного поставщика выделенного товара в таблице. В окне редактирования нужно выбрать (отметив галкой) поле редактирования и установить значение в поле. МПП по умолчанию установлено со значением – 1.



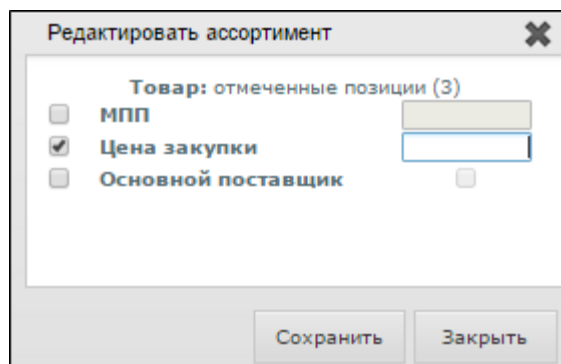
The screenshot shows a dialog box titled "Редактировать ассортимент" with a close button (X) in the top right corner. The main content area displays the following information:

- Товар:** Батончик шоколадный БАУНТИ  
Мультипак (18844)
- МПП: 1
- Цена закупки: 30.0000
- Основной поставщик:

At the bottom of the dialog box, there are two buttons: "Сохранить" and "Заккрыть".

Для редактирования другой товарной позиции можно не выходя из окна редактирования выбрать в таблице товаров другую позицию. В окне редактирования товарная позиция будет изменена на выбранную.

Для группового редактирования товаров нужно отметить эти товары в таблице и в меню «Работа с позициями» и также выбрать пункт «Редактировать». В этом введенное значение будет установлено для всех выбранных товаров.



The screenshot shows a dialog box titled "Редактировать ассортимент" with a close button (X) in the top right corner. The main content area displays the following information:

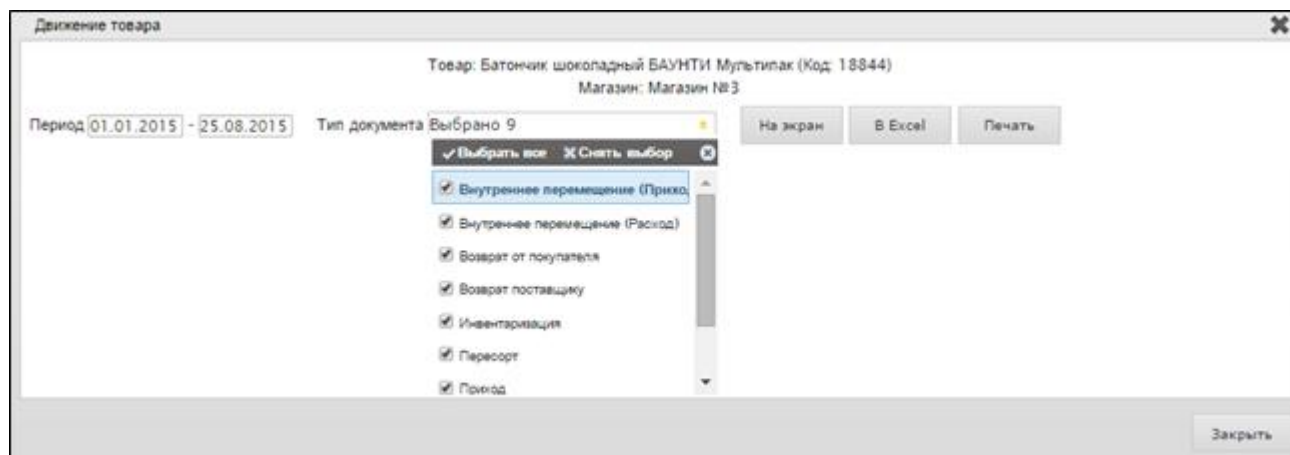
- Товар:** отмеченные позиции (3)
- МПП: [empty field]
- Цена закупки: [empty field]
- Основной поставщик:

At the bottom of the dialog box, there are two buttons: "Сохранить" and "Заккрыть".

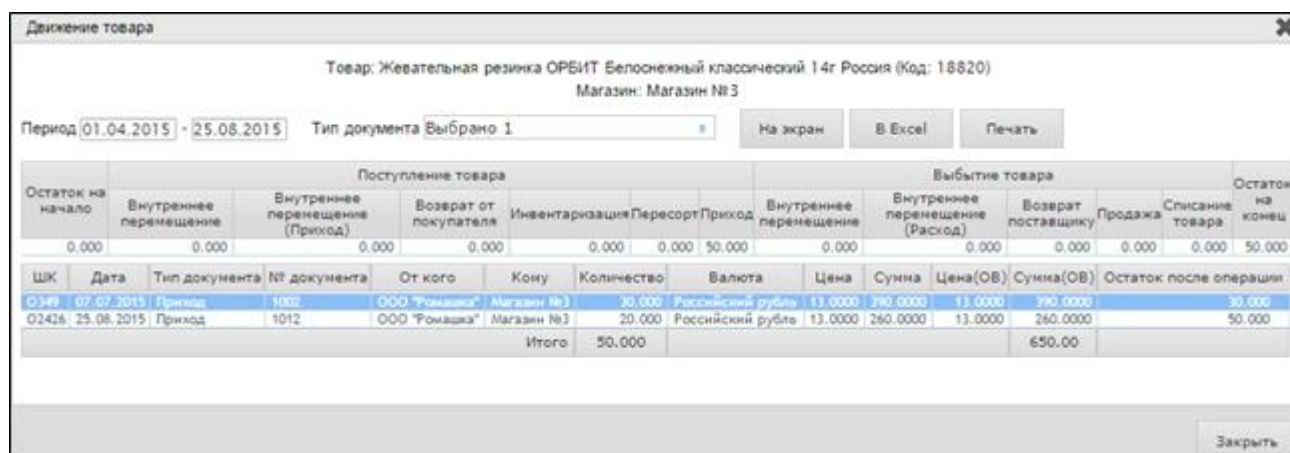
ДВИЖЕНИЕ ТОВАРА – просмотр движения товара отмеченной позиции. Движение показывается только по 1 товару.

Просмотр движения товара возможен в разрезе:

- периода (по умолчанию выбран период-неделя);
- типа документа (по умолчанию выбраны все типы документов).



Для вывода информации по движению товара на экран следует нажать на кнопку «На экран», для просмотра отчета в формате Excel-нажать на кнопку «В Excel», а для печати – на кнопку «Печать».



Просмотр итоговых значений возможен только при выборе одного типа документа.

Движение товара

Товар: Жевательная резинка ОРБИТ Белоснежный классический 14г Россия (Код: 18820)  
Магазин: Магазин №3

Период: 01.04.2015 - 25.08.2015    Тип документа: Выбрано 1    На экран    В Excel    Печать

Поступление товара							Выбытие товара					Остаток на конец
Остаток на начало	Внутреннее перемещение	Внутреннее перемещение (Приход)	Возврат от покупателя	Инвентаризация	Пересорт	Приход	Внутреннее перемещение (Расход)	Внутреннее перемещение (Расход)	Возврат поставщику	Продажа	Списание товара	Остаток на конец
0.000	0.000	0.000	0.000	0.000	0.000	50.000	0.000	0.000	0.000	0.000	0.000	50.000
ШК	Дата	Тип документа	№ документа	От кого	Кому	Количество	Валюта	Цена	Сумма	Цена(ОБ)	Сумма(ОБ)	Остаток после операции
0349	07.07.2015	Приход	1002	ООО "Ромашик"	Магазин №3	30.000	Российский рубль	13.0000	390.0000	13.0000	390.0000	30.000
02426	25.08.2015	Приход	1012	ООО "Ромашик"	Магазин №3	20.000	Российский рубль	13.0000	260.0000	13.0000	260.0000	50.000
Итого						50.000					650.00	

Закреть

ИСТОРИЯ ЦЕНЫ ЗАКУПКИ - просмотр история цены закупки отмеченной позиции.

ИМПОРТ ТОВАРА - импорт отмеченных товаров в файл.

ОБНУЛИТЬ ПОЛЯ - обнуление количества отмеченных позиций в столбцах «Док» и «Факт»;

СОХРАНИТЬ В НОВЫЙ ДОКУМЕНТ - сохранение отмеченных позиций в новый документ;

УДАЛИТЬ ОТМЕЧЕННЫЕ – удаление ошибочно добавленной позиции товара (доступен данный функционал у документов со статусом «Формируемый»).

### Печать

ПЕЧАТЬ ЦЕННИКОВ – настройка и печать ценников для отмеченных позиций. Для печати ценников следует отметить галками товарные позиции и в меню «Печать» выбрать пункт «Печать ценников».

В открывшемся окне будет указано количество товарных позиций, выбранных для печати ценников, а также есть возможность настроить печать ценников или сразу перейти непосредственно к печатной форме и печати.

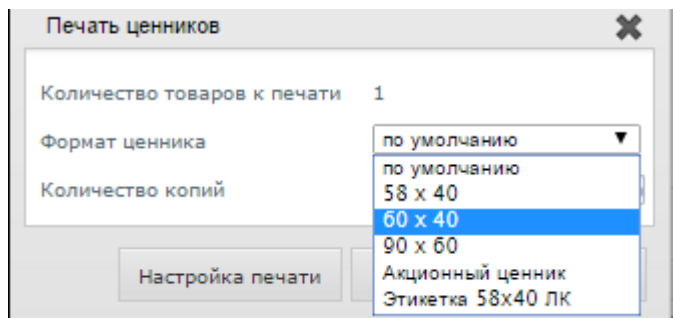
Печать ценников

Количество товаров к печати    3

Формат ценника    по умолчанию ▾

Количество копий    2


Настройка печати    Печать    Закреть



Настройка печати ценников представляет собой таблицу с возможностью выбора формата ценника и его количества.

Код товара	Наименование товара	Формат ценника	Кол-во копий
18844	Батончик шоколадный БАУНТИ Мультипак	60 x 40	1
18845	Батончик шоколадный ТВИКС ХТРА песочн в мол шок 85гр	90 x 60	1
18820	Жевательная резинка ОРБИТ Белоснежный классический 14г Россия	Акционный ценник	2

При нажатии на кнопку «Печать» на экране появится печатная форма ценников.



ПЕЧАТЬ ШТРИХ-КОДОВ – печать штрих-кодов для отмеченных позиций. Для печати ШК товаров необходимо отметить галками товары в таблице товаров и в меню «Печать» выбрать пункт «Печать штрих-кодов».

Магазин		Дата, время печати	
Магазин №3		25.08.2015 12:31:00	
Наименование товара	Код товара	ШК товара (цифрами)	ШК товара
Батончик шоколадный БАУНТИ Мультипак	18844	5000159385688	
Батончик шоколадный ТВИКС ХТРА песочн в мол шок 85гр	18845	5000159374460	
Жевательная резинка ОРБИТ Белоснежный классический 14г Россия	18820	40099484	

## Вкладка «Ассортимент поставщика»

Представлена таблицей выбранных (отфильтрованных) товаров поставщика.

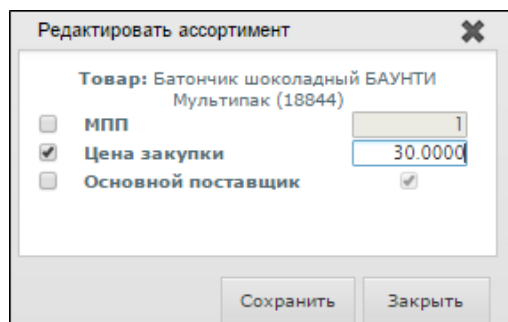
Во вкладке представлено функциональное меню: "Работа с ассортиментом", "Печать" и "Сохранить".

### Работа с ассортиментом

**ДОБАВИТЬ ТОВАР** – добавление товара в ассортимент поставщика;

**ДОБАВИТЬ НАБОР** – добавление набора поставщика;

**РЕДАКТИРОВАТЬ** – редактирование МПП, цены закупки, основного поставщика выделенного товара в таблице. В окне редактирования нужно выбрать (отметив галкой) поле редактирования и установить значение в поле. МПП по умолчанию установлено со значением – 1.



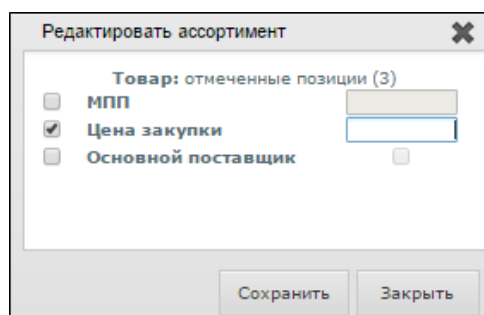
The screenshot shows a dialog box titled "Редактировать ассортимент" with a close button (X) in the top right corner. The main content area displays the following information:

- Товар:** Батончик шоколадный БАУНТИ
- Мультипак (18844)
- МПП: 1
- Цена закупки: 30.0000
- Основной поставщик:

At the bottom of the dialog box, there are two buttons: "Сохранить" and "Закреть".

Для редактирования другой товарной позиции можно не выходя из окна редактирования выбрать в таблице товаров другую позицию. В окне редактирования товарная позиция будет изменена на выбранную.

Для группового редактирования товаров нужно отметить эти товары в таблице и в меню «Работа с позициями» и также выбрать пункт «Редактировать». В этом введенное значение будет установлено для всех выбранных товаров.



The screenshot shows a dialog box titled "Редактировать ассортимент" with a close button (X) in the top right corner. The main content area displays the following information:

- Товар:** отмеченные позиции (3)
- МПП: [empty field]
- Цена закупки: [empty field]
- Основной поставщик:

At the bottom of the dialog box, there are two buttons: "Сохранить" and "Закреть".

ДВИЖЕНИЕ ТОВАРА – просмотр движения выделенного товара. Движение показывается только по 1 товару.

Просмотр движения товара возможен в разрезе:

- периода (по умолчанию выбран период-неделя);
- типа документа (по умолчанию выбраны все типы документов).

Движение товара

Товар: Батончик шоколадный БАУНТИ Мультипак (Код: 18844)  
Магазин: Магазин №3

Период: 01.01.2015 - 25.08.2015 | Тип документа: Выбрано 9 | На экран | В Excel | Печать

Поступление товара						Выбытие товара						Остаток на конец
Остаток на начало	Внутреннее перемещение	Внутреннее перемещение (Приход)	Возврат от покупателя	Инвентаризация	Пересорт/Приход	Внутреннее перемещение	Внутреннее перемещение (Расход)	Возврат поставщику	Продажа	Списание товара	Остаток на конец	
0.000	0.000	0.000	0.000	0.000	0.000	30.000	0.000	0.000	0.000	0.000	30.000	

ШК	Дата	Тип документа	№ документа	От кого	Кому	Количество	Валюта	Цена	Сумма	Цена(ОБ)	Сумма(ОБ)	Остаток после операции
02307	30.08.2015	Приход	1011	ООО "Ромашка"	Магазин №3	30.000	Российский рубль	30.0000	900.0000	30.0000	900.0000	30.000

Заккрыть

Движение товара

Товар: Жевательная резинка ОРБИТ Белоснежный классический 14г Россия (Код: 18820)  
Магазин: Магазин №3

Период: 01.04.2015 - 25.08.2015 | Тип документа: Выбрано 1 | На экран | В Excel | Печать

Поступление товара						Выбытие товара						Остаток на конец
Остаток на начало	Внутреннее перемещение	Внутреннее перемещение (Приход)	Возврат от покупателя	Инвентаризация	Пересорт/Приход	Внутреннее перемещение	Внутреннее перемещение (Расход)	Возврат поставщику	Продажа	Списание товара	Остаток на конец	
0.000	0.000	0.000	0.000	0.000	0.000	50.000	0.000	0.000	0.000	0.000	50.000	

ШК	Дата	Тип документа	№ документа	От кого	Кому	Количество	Валюта	Цена	Сумма	Цена(ОБ)	Сумма(ОБ)	Остаток после операции
0349	07.07.2015	Приход	1002	ООО "Ромашка"	Магазин №3	30.000	Российский рубль	13.0000	390.0000	13.0000	390.0000	30.000
02426	25.08.2015	Приход	1012	ООО "Ромашка"	Магазин №3	20.000	Российский рубль	13.0000	260.0000	13.0000	260.0000	50.000
Итого:						50.000					650.00	

Заккрыть

ИСТОРИЯ ЦЕНЫ ЗАКУПКИ – просмотр история цены закупки отмеченной позиции.

### Печать (ценников/ штрих-кодов товаров/журнала заказа)

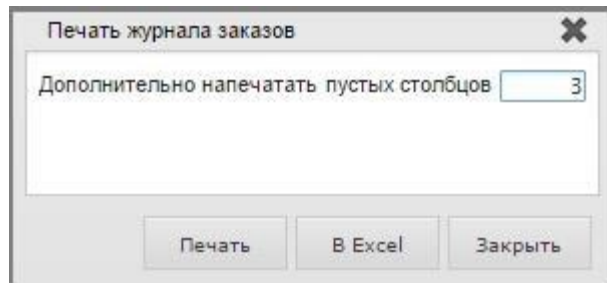
ПЕЧАТЬ ЦЕННИКОВ – настройка и печать ценников для отмеченных товаров таблице;

ПЕЧАТЬ ШК ТОВАРОВ – печать ШК для отмеченных товаров;

ПЕЧАТЬ ЖУРНАЛА ЗАКАЗОВ – печать журнала заказов для поставщика. Для печати журнала заказов следует в меню «Печать» выбрать пункт «Печать журнала заказов».



После нажатия откроется окно, в котором можно выбрать количество пустых столбцов для заполнения количества заказа. Если не указать количество столбцов, в печатной форме они будут отсутствовать.



Наименование товара	Код товара	Ед. изм.	МПО	МПП	Цена закупки	Цена продажи	Количество на остатке			
Батончик шоколадный БАУНТИ Мультипак	18844	шт	1.000	1.000	30.0000	37.00	40.000			
Батончик шоколадный ТВИКС XTRA песочн в мол шок 85gr	18845	шт	1.000	1.000	29.0000	35.00	35.000			
Жевательная резинка ОРБИТ Белоснежный классический 14г Россия	18820	шт	1.000	1.000	13.0000	19.00	50.000			
Сигареты L&M Blue label	18822	шт	1.000	1.000	0.0000	0.00	0.000			
Сигареты L&M Blue label (64)	18823	шт	1.000	1.000	56.0000	63.00	30.000			
Сигареты L&M Blue label(66.00)	18831	шт	1.000	1.000	58.0000	65.00	10.000			

## Сохранить

В новый документ– сохранение отмеченных позиций в новый документ с возможностью выбора типа и даты документа;

В текущий документ – сохранение отмеченных позиций в документ, на котором установлен фокус мыши в таблице документов.

## **Редактирование даты документа «Приход»**

осуществляется только в документах со статусами «Формируемый» и «Сформированный» с помощью кнопки «Изменить» при выделенном документе «Приход».

В открывшемся окне «Редактировать документ» для изменения доступны все поля. После изменения необходимо нажать на кнопку «Сохранить».

ООО «Ромашка»

Фильтр документов

Поиск по ШК

Период с 01.01.2015 по 07.12.2015

Тип Все типы

Статус Все статусы

Номер документа

Выполнить

ШК	Тип	Дата (док)	Дата (факт)	Номер	Сумма розн.	Сумма зак.	Статус	Валюта	Курс	НР	Комментарий
0349	Приход	07.07.2015	07.07.2015	1002	510.00	390.00	✓	руб.	1.0000		
01993	Приход	16.07.2015	16.07.2015	1005	1890.00	1680.00	✓	руб.	1.0000		
02071	Приход	24.07.2015	24.07.2015	1007	650.00	580.00	✓	руб.	1.0000		
02278	Возврат поставщику	18.08.2015	18.08.2015	1010	380.00	260.00	✗	руб.	1.0000		
02277	Приход	18.08.2015	18.08.2015	1009	950.00	650.00	✗	руб.	1.0000		
02307	Приход	20.08.2015	20.08.2015	1011	1985.00	1625.00	✓	руб.	1.0000		
02426	Приход	24.08.2015	24.08.2015	1012	1100.00	850.00	✓	руб.	1.0000		

Действия: Добавить, Поднять статус, Печать, История, Привязанные документы

Изменить (выделено красной стрелкой), Удалить

Сумма без НДС: 550.85 Сумма с НДС: 650.00 Сумма розничная: 950.00  
Сумма НДС: 99.15 Кол-во позиций: 1 Кол-во товара: 50

Редактировать документ

Дата (док) \* 18.08.2015

Дата (факт) \* 18.08.2015

Номер 1009

Номер ТТН

Лицензия Выбрать

Валюта \* Российский рубль

Курс 1 руб. = 1.0000 текущей валюты

Пункт отгрузки

Накл. расходы (руб.)

Комментарий

Сумма 650.00

Сохранить Закреть

## Удаление документа «Приход»

осуществляется только в документах со статусами «Формируемый» и «Сформированный» с помощью кнопки «Удалить» при выделенном документе «Приход».

Подтверждение

Вы действительно хотите удалить документ Приход №1012 от 24.08.2015?

Подтвердить Отменить



Управляй магазином легко!